


AGRI

Way

RRC/LD SERIES



SIDE AND CENTRAL MULCHERS BROYEUR LATÉRAL ET CENTRAL TRINCIA LATERALE E CENTRALE



AGRI Way



STANDARD EQUIPMENT

- 3 point hitch with casehardened bushes (to endure the offset position)
- Knives or hammers
- Gearbox with free wheel
- Cardan shaft
- Rear roller
- Parking stand and CE protections
- Hydraulic displacement and inclination (security valves on the cylinders)




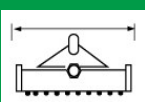



EQUIPEMENT DE SERIE

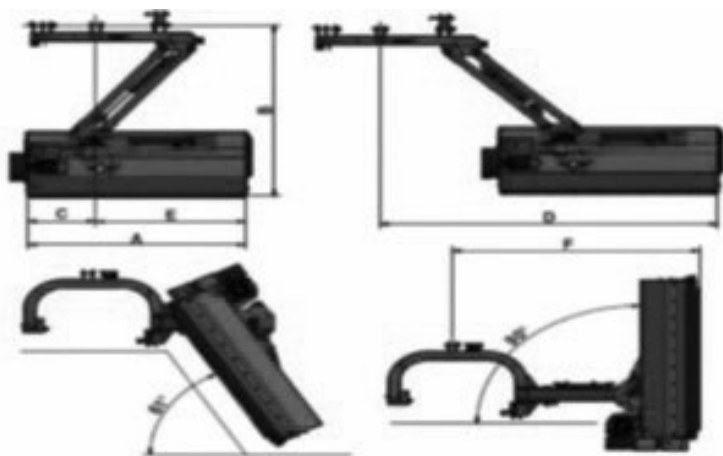
- Attelage trois points avec douilles cementées (pour soutenir la position déportée)
- Couteaux ou maillets
- Boîte de transmission avec roue libre
- Arbre à cardan
- Rouleau arrière
- Pieds de parking et protections CE
- Déport et inclinaison hydraulique (soupapes de sécurité sur les vérins)



DI SERIE

- Attacco su boccole cementate (per sostenere il fuoriasse)
- Coltelli o mazze
- Gruppo rinvio con ruota libera
- Giunto cardanico
- Rullo posteriore
- Piedini d'appoggio e protezioni CE
- Spostamento ed inclinazione idraulica (valvole di sicurezza su martinetti)

Mod.					Rmp/tr/ mn/giri al minuto	Inclination Inclinaison Inclinazione	
RRC140LD	40/60 CV	140 cm	24	12	540	-55°/90°	490 Kg
RRC160LD	60/80 CV	160 cm	28	14	540	-55°/90°	510 kg
RRC180LD	60/80 CV	180 cm	28	14	540	-55°/90°	530 kg
RRC200LD	85/100 CV	200 cm	32	16	540	-55°/90°	570 kg



A	B	C	D	E	F
cm	cm	cm	cm	cm	cm
140	135	65	205	75	155
160	135	65	225	95	155
180	135	65	245	115	155
200	135	65	265	135	155

AGRI Way

AGRIWAY SRL
Via dell' Industria 9 - 9/A - 9/B

T.+39-0731375970—F.+39-0731375990